

強茂股份有限公司



六月 2026

- 關於強茂
- 2026 Q1 財務概況
- 汽車應用

關於強茂

IDM 設計能力

強茂為全球領先IDM分離器件半導體製造商，服務內容從晶片設計、製造、封裝測試到銷售。憑藉創新、核心技術能力及方案提供，推出新世代晶圓及高效率產品，持續發展薄型化封裝技術、擴產晶圓產能，並提升高功率產品的研發技術及IC產品的設計能力，使強茂成為客戶永久信賴的夥伴。

NT\$ **13.1** Billion
Y2025 合併營收



5

世界排名

*資料來源: Omdia, 2024: Low Power Rectifier, >500mA

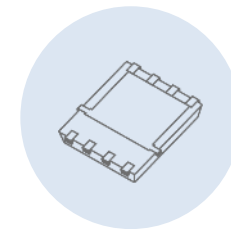
3

座晶圓廠



5

座封裝廠





強茂股份有限公司

2025 營收: NT\$ 13.1Billion (2481.TW)
產品: IC, MOSFET, SiC, Diodes, TVS, Zener, Bridge, Transistor, ESD Protection
應用: Automotive, Medical, Green Energy, High Performance Computing, Consumer, IoT

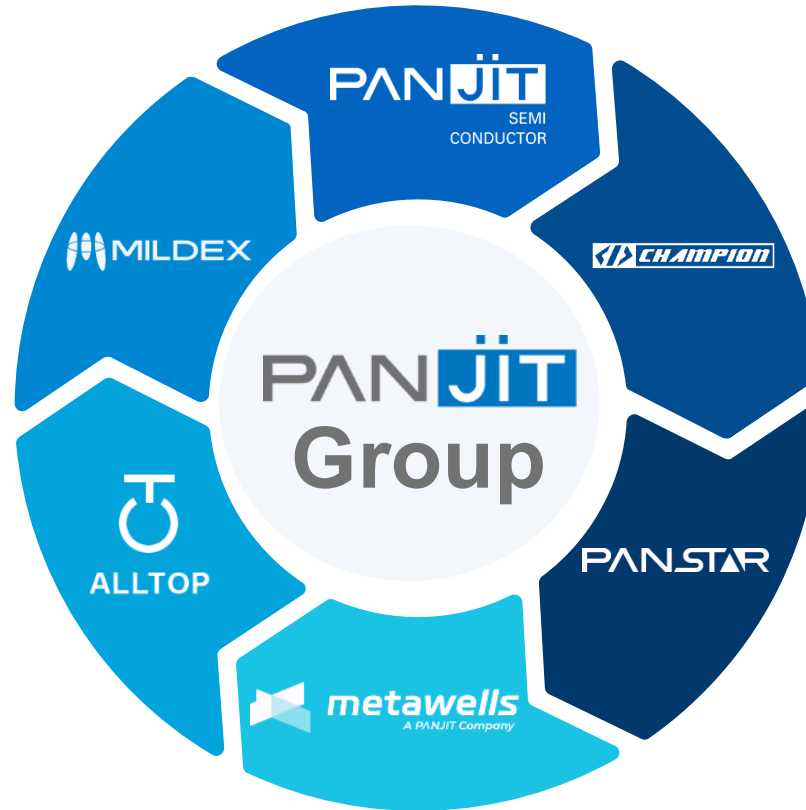


熒茂光學股份有限公司

2025 營收: NT\$ 1.1Billion (4729.TW)
產品: Touch Panel, Display
應用: Automotive, IPC, Military

凡甲科技股份有限公司

2025 營收: NT\$ 3.9Billion (3526.TW)
產品: Connector, F cable, USB-Type C 3.1
應用: Automotive, Medical, Communication, Consumer




虹冠電子工業股份有限公司

2025 營收: NT\$ 1.1Billion (3257.TW)
產品: Power Management IC
應用: Gaming PC/Adapter, Industrial PC, 5G Power

汎星半導體股份有限公司

產品: ESD Protection
應用: NB, PC, Server, TV/Monitor, Networking



興茂科技股份有限公司

產品: Motor MCU, Power Management IC, Signal Chain IC
應用: AI/General Computing, Motor Fan, Industrial PC, Consumer, Power Supply

Copyright© 2026 PANJIT International Inc. All rights reserved.



2026 Q1 合併綜合損益表

單位：百萬元新台幣

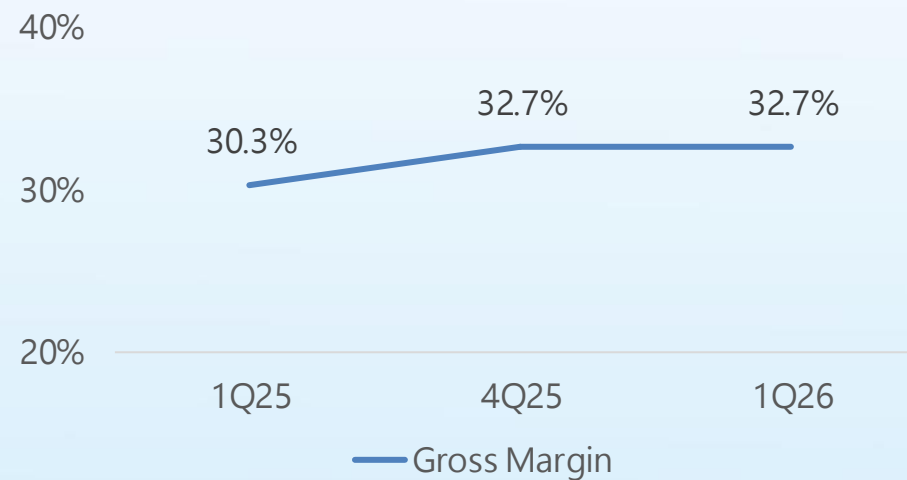
	2026 Q1	2025 Q4	QoQ	2025 Q1	YoY
營業收入	3,421.2	3,352.5	2.0%	3,071.7	11.4%
營業毛利	1,120.0	1,095.4	2.2%	931.5	20.2%
營業毛利率	32.7%	32.7%	0 pts	30.3%	2.4pts
推銷費用	198.7	231.8	-14.3%	176.0	12.9%
管理費用	330.9	348.3	-5.0%	275.8	19.9%
研究發展費用	223.0	237.3	-6.0%	246.5	-9.5%
營業費用	897.6	833.5	7.7%	700.7	28.1%
營業淨利	222.3	261.9	-15.1%	230.8	-3.7%
營業淨利率	6.5%	7.8%	-1.3 pts	7.5%	-1.0 pts
營業外收入及支出	179.0	217.8	-17.8%	153.8	16.4%
所得稅	92.0	72.4	27.1%	72.1	27.6%
本期淨利	309.3	407.3	-24.1%	312.5	-1.0%
純益率	9.0%	12.2%	-3.2 pts	10.2%	-1.2 pts
每股稅後盈餘	0.75	0.94	-20.2%	0.72	4.2%

損益表重要指標

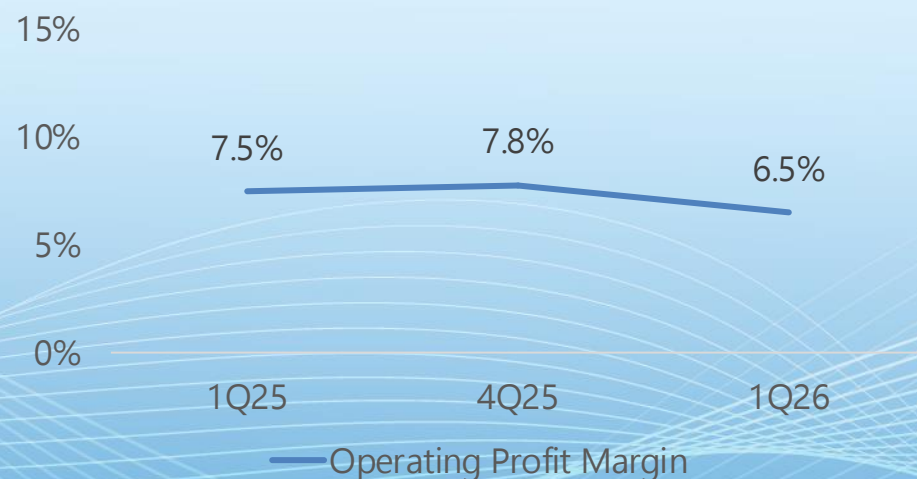
營業收入 (Unit: M' NTD)



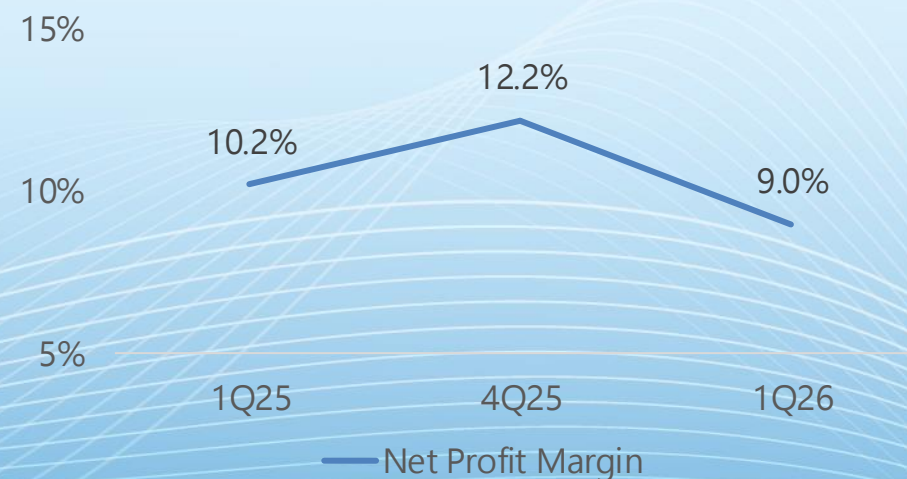
營業毛利率



營業淨利率



純益率



資產負債表及重要財務指標

資產負債表項目

單位：百萬元新台幣

	2026 Q1		2025 Q4		2025 Q1	
	Amount	%	Amount	%	Amount	%
現金及約當現金	2,063	6.7%	2,129	7.2%	2,298	7.8%
應收款項	4,455	14.6%	4,245	14.4%	4,358	14.7%
存貨	2,792	9.1%	2,549	8.6%	2,713	9.2%
採用權益法之投資	2,390	7.8%	2,219	7.5%	2,088	7.0%
不動產、廠房及設備	6,776	22.1%	6,856	23.2%	7,215	24.4%
資產總計	30,592	100.0%	29,519	100.0%	29,621	100.0%
流動負債	9,238	30.2%	7,519	25.5%	8,293	28.0%
非流動負債	5,509	18.0%	5,873	19.9%	5,894	19.9%
負債總計	14,748	48.2%	13,392	45.4%	14,188	47.9%
權益總計	15,845	51.8%	16,127	54.6%	15,434	52.1%

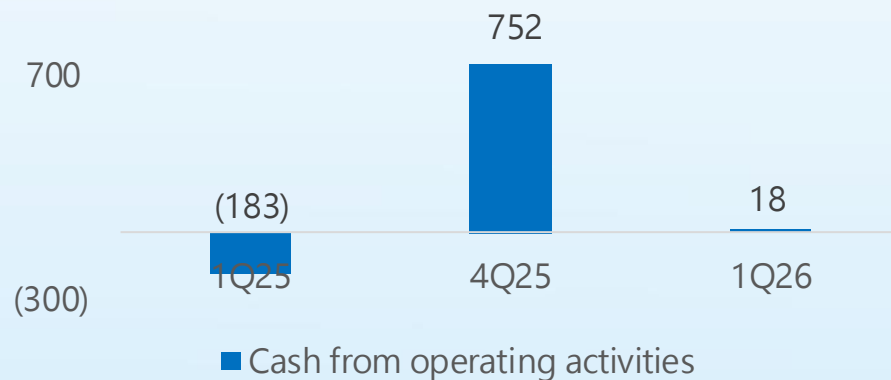
重要財務指標

平均收現日數	112	112	116
平均銷貨日數	105	103	114
營業活動現金流量	18	752	(183)

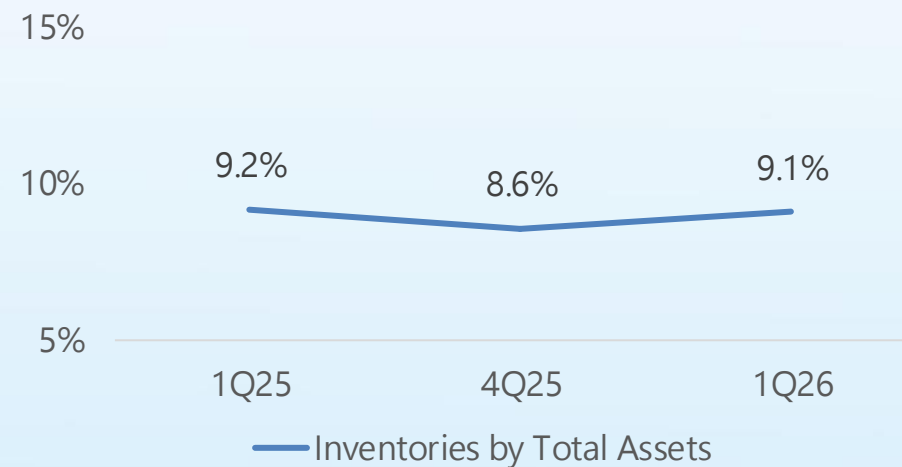
資產負債表重要指標

營業活動現金流量

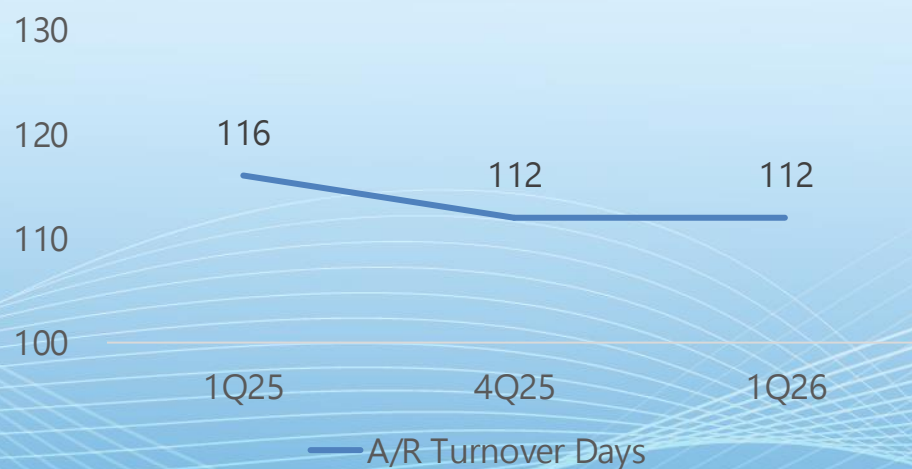
(Unit: M' NTD)



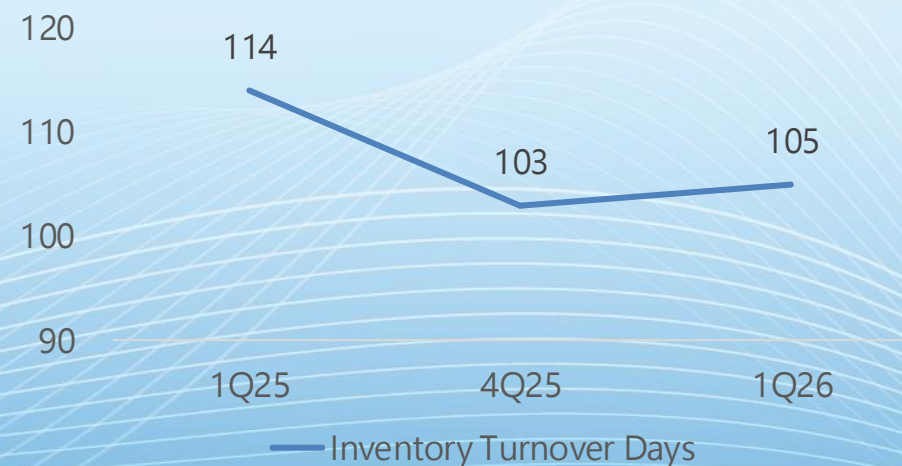
存貨佔資產



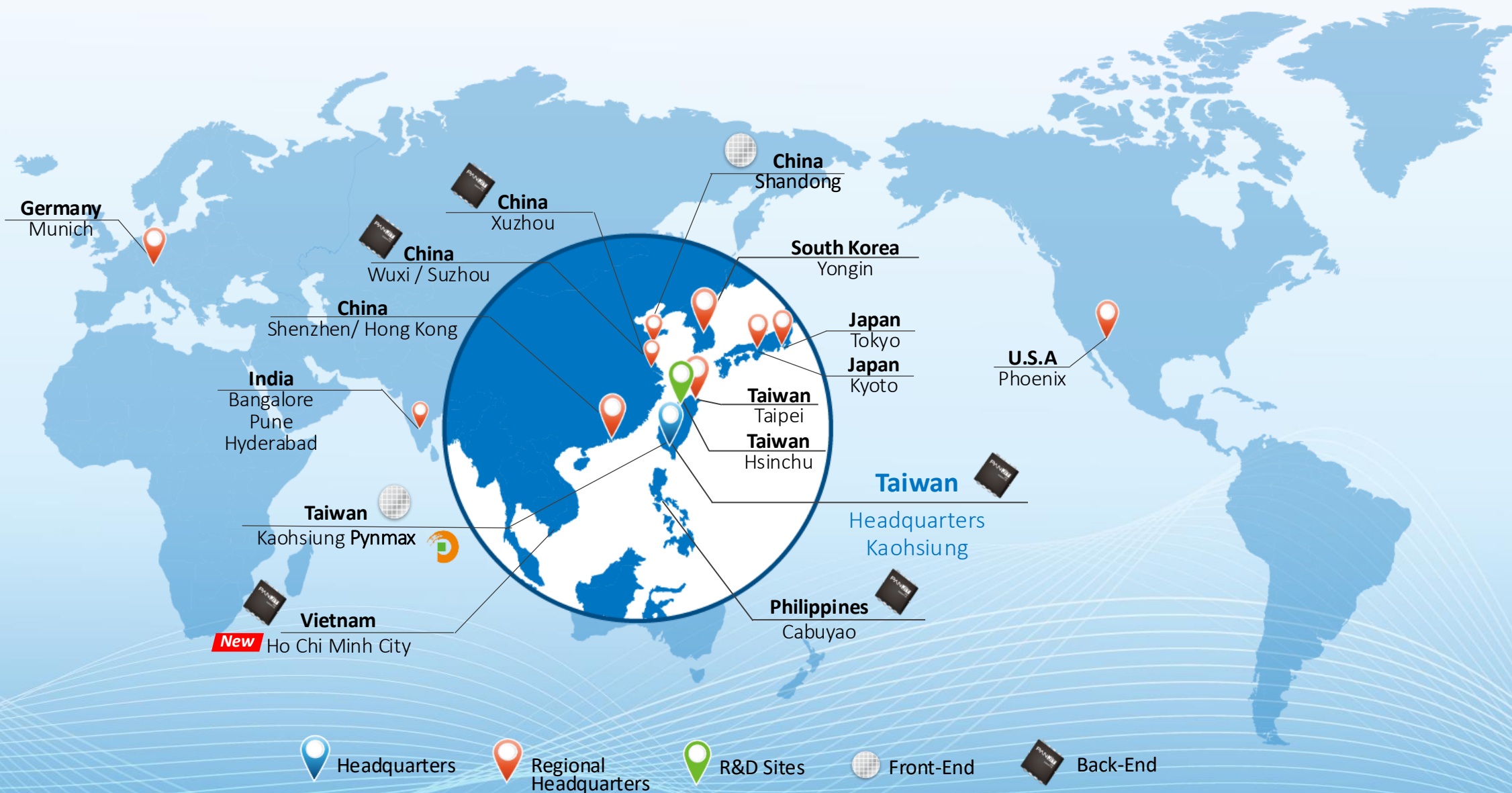
平均收現日數



平均銷貨日數

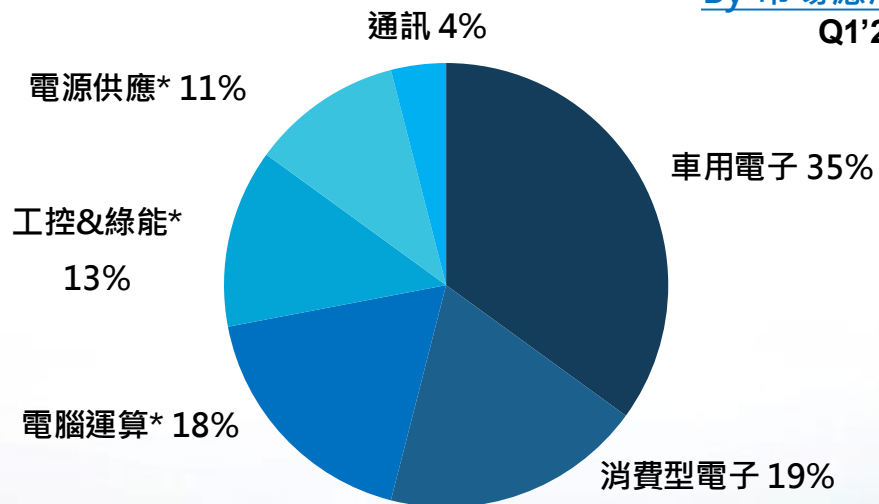


強茂全球佈局



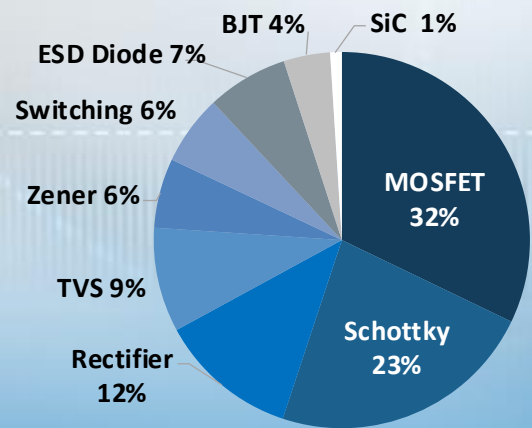
市場應用

By 市場應用
Q1'26

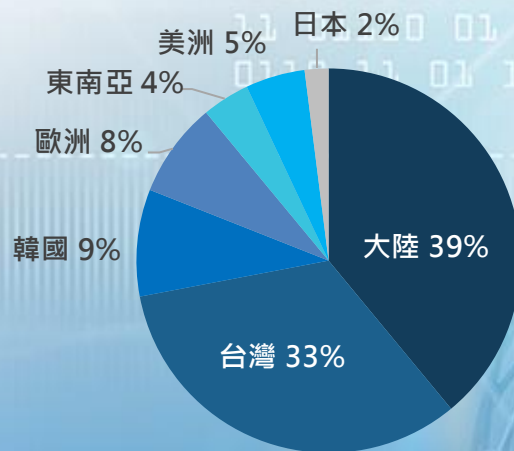


*AI人工智能應用 11%

By 產品
Q1'26



By 地區
Q1'26



Note: Sales Region

應用類別



汽車電子

車燈、車身電子裝置、
資訊娛樂系統、泵、
車載充電



工控&綠能*

太陽能逆變器、直流風扇、
機器人、伺服散熱風扇、
充電樁、馬達、醫療



電腦運算*

筆記型電腦、主機板、
固態硬碟、伺服器、
資料中心



電源供應*

PD 充電器、電源供應器、
不斷電系統、伺服器電源、
DC-DC電源模組



消費性電子

電視、白色家電、
黑色家電、遊戲機、
智慧手錶、網路攝影機

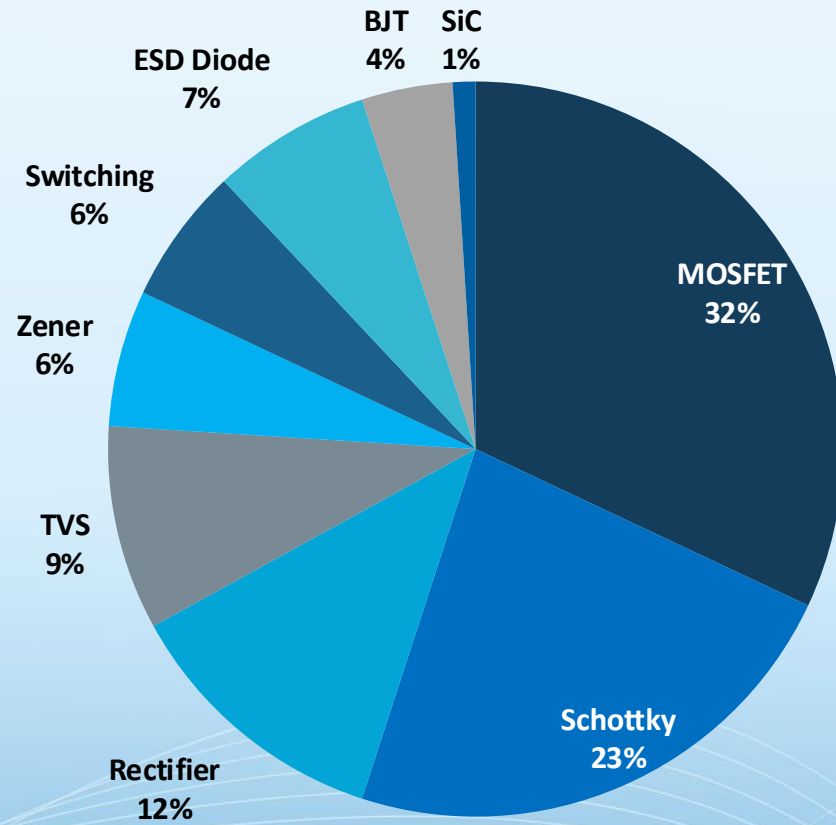


通訊

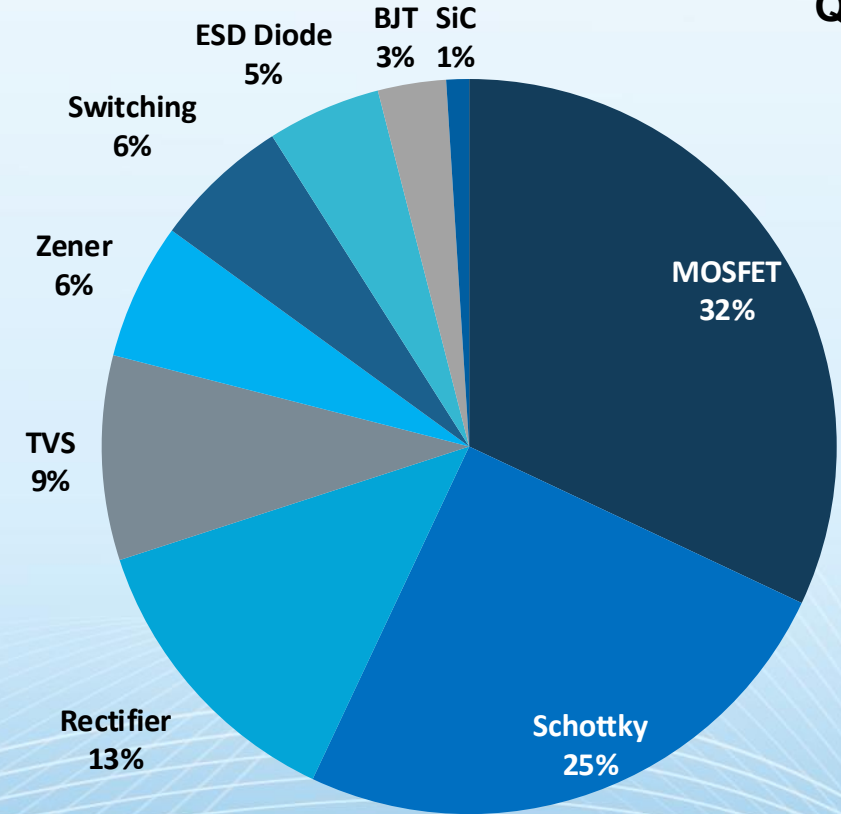
POE、移動裝置、
行動通訊基地台

營收分析 – 產品

By 產品
Q1' 26

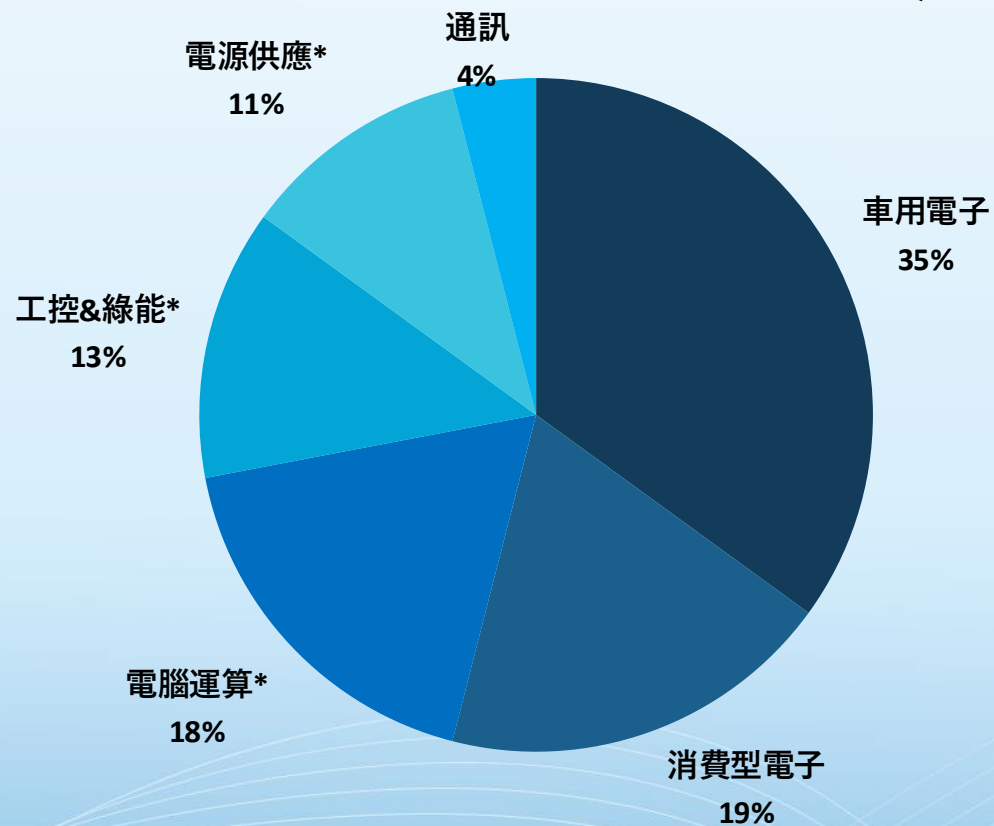


By 產品
Q1' 25

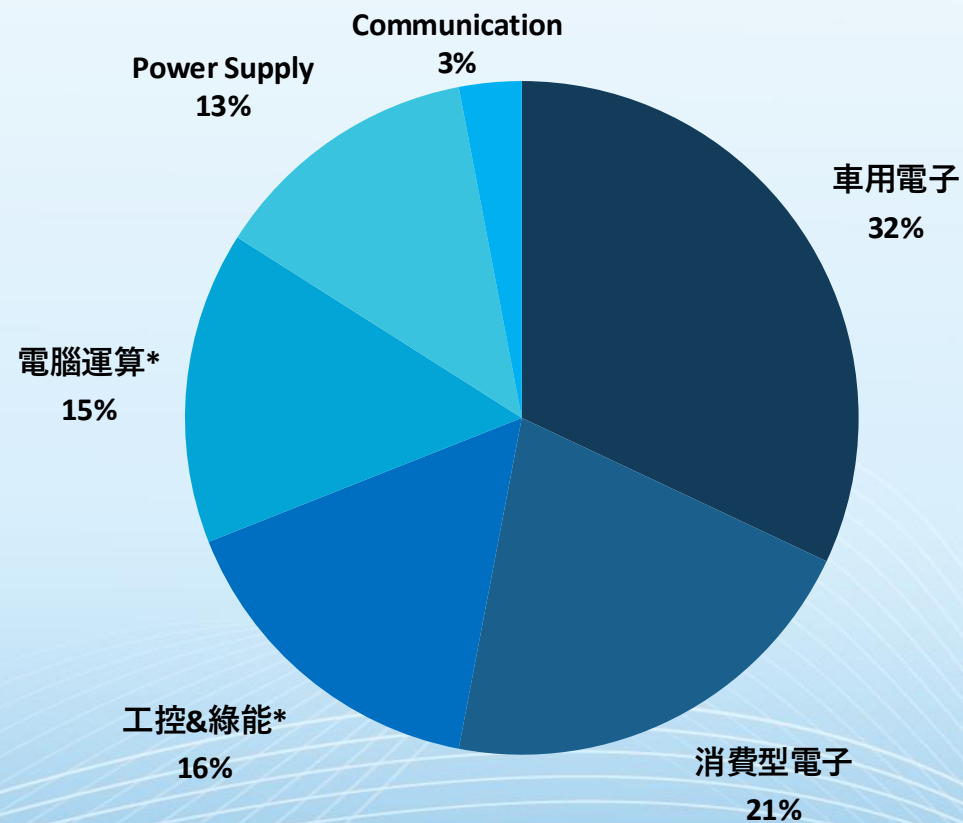


營收分析 – 市場應用

By 市場應用
Q1' 26



By 市場應用
Q1' 25





汽車應用

車用產品營收趨勢 Y2026 Q1

AEC-Q101 parts business trend



Product Offering
2K+ Parts

Shipment
5.81B
Pcs. in 2025



Worldwide
20+ Countries

Serving over
300+
customers across
the globe





YOUR COMPONENT
OUR PROFESSION

