

# 強茂股份有限公司

三月 2026

- 關於強茂
- 2025 Q4 & 2025 FY 財務概況
- 汽車應用

# 關於強茂

IDM 設計能力

強茂為全球領先IDM分離器件半導體製造商，服務內容從晶片設計、製造、封裝測試到銷售。憑藉創新、核心技術能力及方案提供，推出新世代晶圓及高效率產品，持續發展薄型化封裝技術、擴產晶圓產能，並提升高功率產品的研發技術及IC產品的設計能力，使強茂成為客戶永久信賴的夥伴。

NT\$ **13.1** Billion  
Y2025 合併營收



**5**

世界排名

\*資料來源: Omdia, 2024: Low Power Rectifier, >500mA

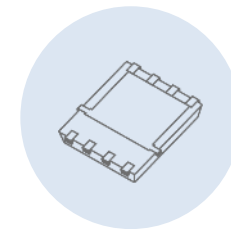
**3**

座晶圓廠



**5**

座封裝廠





## 強茂股份有限公司

2025 營收: NT\$ 13.1Billion (2481.TW)  
產品: IC, MOSFET, SiC, Diodes, TVS, Zener, Bridge, Transistor, ESD Protection  
應用: Automotive, Medical, Green Energy, High Performance Computing, Consumer, IoT

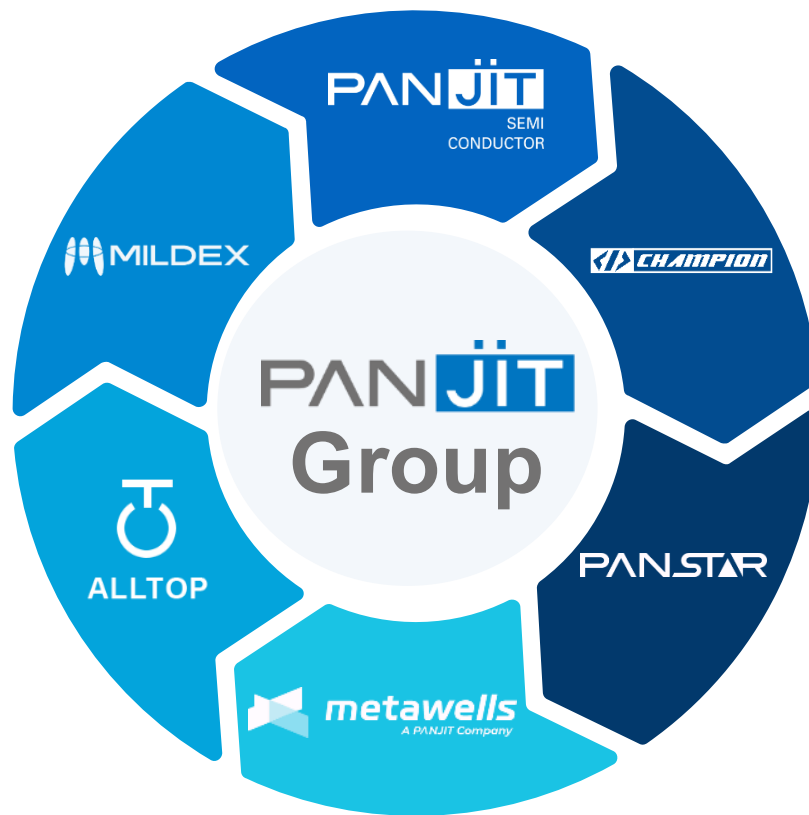


## 熒茂光學股份有限公司

2025 營收: NT\$ 1.1Billion (4729.TW)  
產品: Touch Panel, Display  
應用: Automotive, IPC, Military

## 凡甲科技股份有限公司

2025 營收: NT\$ 3.9Billion (3526.TW)  
產品: Connector, F cable, USB-Type C 3.1  
應用: Automotive, Medical, Communication, Consumer



## 虹冠電子工業股份有限公司

2025 營收: NT\$ 1.1Billion (3257.TW)  
產品: Power Management IC  
應用: Gaming PC/Adapter, Industrial PC, 5G Power

## 汎星半導體股份有限公司

產品: ESD Protection  
應用: NB, PC, Server, TV/Monitor, Networking



## 興茂科技股份有限公司

產品: Motor MCU, Power Management IC, Signal Chain IC  
應用: AI/General Computing, Motor Fan, Industrial PC, Consumer, Power Supply

Copyright© 2026 PANJIT International Inc. All rights reserved.



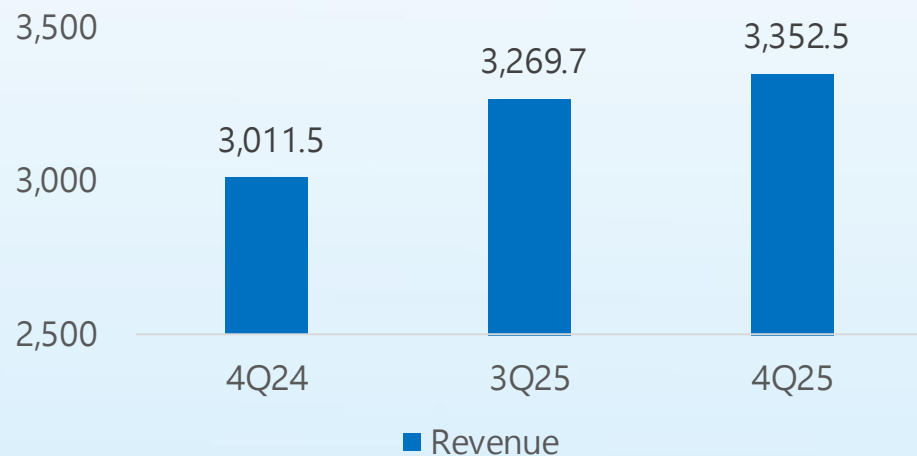
# 2025 Q4 合併綜合損益表

單位：百萬元新台幣

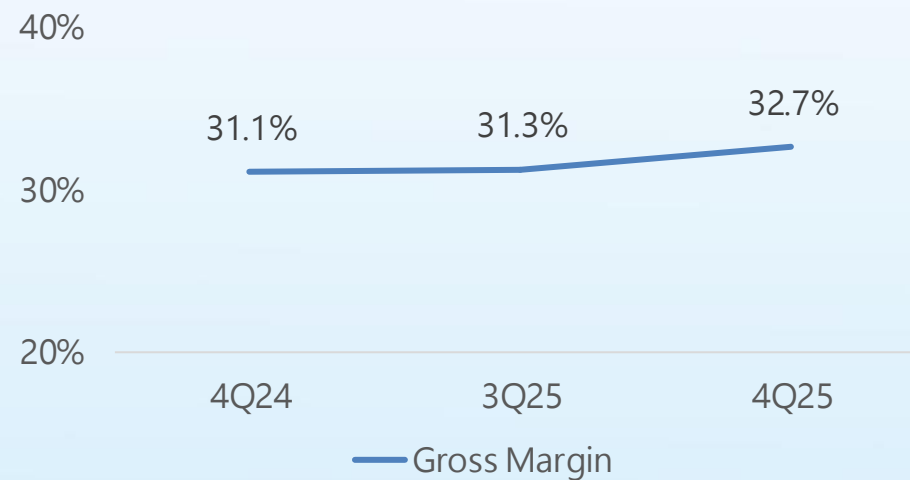
	2025 Q4	2025 Q3	QoQ	2024 Q4	YoY
營業收入	3,352.5	3,269.7	2.5%	3,011.5	11.3%
營業毛利	1,095.4	1,023.7	7.0%	937.7	16.8%
<b>營業毛利率</b>	<b>32.7%</b>	<b>31.3%</b>	<b>1.4 pts</b>	<b>31.1%</b>	<b>1.6pts</b>
推銷費用	231.8	181.2	27.9%	208.2	11.3%
管理費用	348.3	311.3	11.9%	270.4	28.8%
研究發展費用	237.3	252.7	-6.1%	268.9	-11.8%
營業費用	833.5	747.4	11.5%	751.5	10.9%
營業淨利	261.9	276.3	-5.2%	186.1	40.7%
<b>營業淨利率</b>	<b>7.8%</b>	<b>8.5%</b>	<b>-0.7 pts</b>	<b>6.2%</b>	<b>1.6 pts</b>
營業外收入及支出	217.8	166.6	30.7%	94.5	130.5%
所得稅	72.4	76.8	-5.7%	54.3	33.3%
本期淨利	407.3	366.1	11.2%	226.3	80.0%
<b>純益率</b>	<b>12.2%</b>	<b>11.2%</b>	<b>0.9 pts</b>	<b>7.5%</b>	<b>4.6 pts</b>
每股稅後盈餘	0.94	0.79	19.0%	0.54	74.1%

# 損益表重要指標

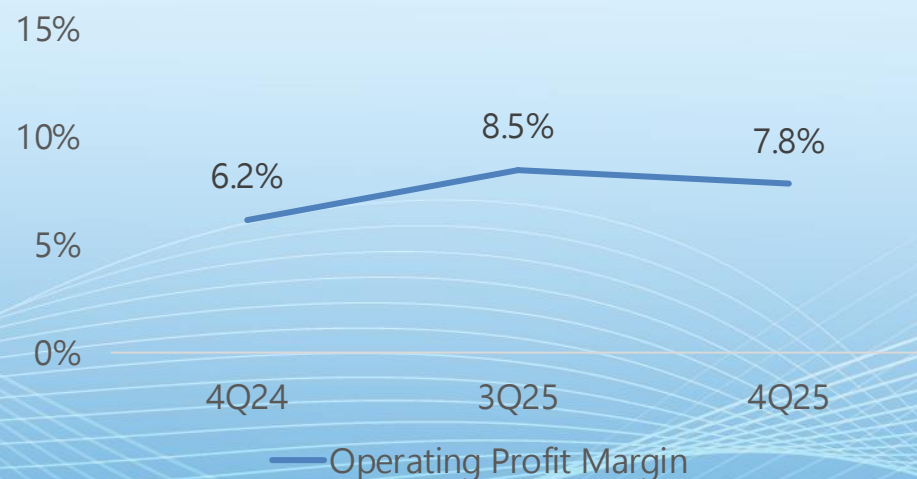
## 營業收入 (Unit: M' NTD)



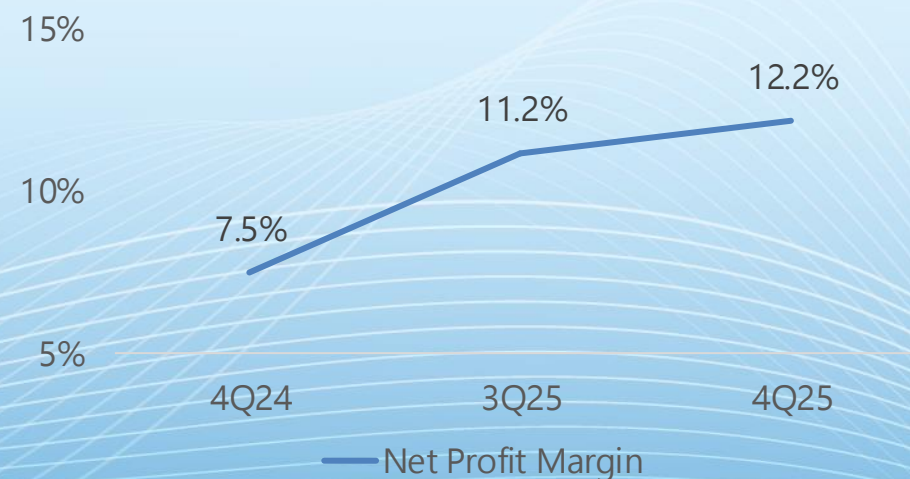
## 營業毛利率



## 營業淨利率



## 純益率



# 資產負債表及重要財務指標

## 資產負債表項目

單位：百萬元新台幣

	2025 Q4		2025 Q3		2024 Q4	
	Amount	%	Amount	%	Amount	%
現金及約當現金	2,129	7.2%	2,251	7.7%	2,361	8.2%
應收款項	4,245	14.4%	4,237	14.6%	3,940	13.7%
存貨	2,549	8.6%	2,597	8.9%	2,739	9.5%
採用權益法之投資	2,219	7.5%	2,109	7.3%	2,198	7.7%
不動產、廠房及設備	6,856	23.2%	6,869	23.6%	7,322	25.5%
<b>資產總計</b>	<b>29,519</b>	<b>100.0%</b>	<b>29,103</b>	<b>100.0%</b>	<b>28,743</b>	<b>100.0%</b>
流動負債	7,519	25.5%	7,495	25.8%	7,206	25.1%
非流動負債	5,873	19.9%	6,345	21.8%	6,017	20.9%
<b>負債總計</b>	<b>13,392</b>	<b>45.4%</b>	<b>13,840</b>	<b>47.6%</b>	<b>13,223</b>	<b>46.0%</b>
<b>權益總計</b>	<b>16,127</b>	<b>54.6%</b>	<b>15,263</b>	<b>52.4%</b>	<b>15,520</b>	<b>54.0%</b>

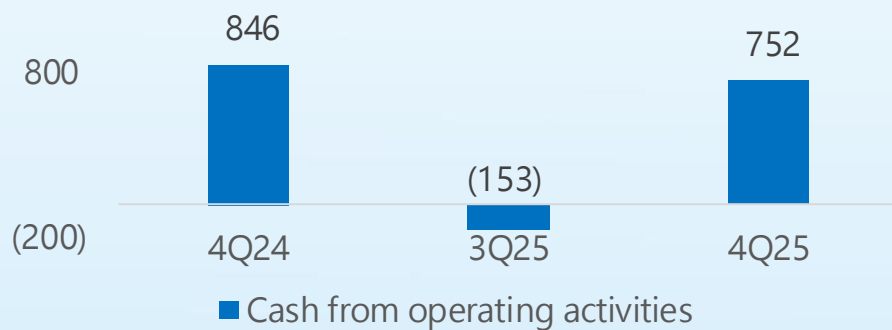
## 重要財務指標

平均收現日數	112	110	122
平均銷貨日數	103	104	117
營業活動現金流量	752	(153)	846

# 資產負債表重要指標

## 營業活動現金流量

(Unit: M' NTD)

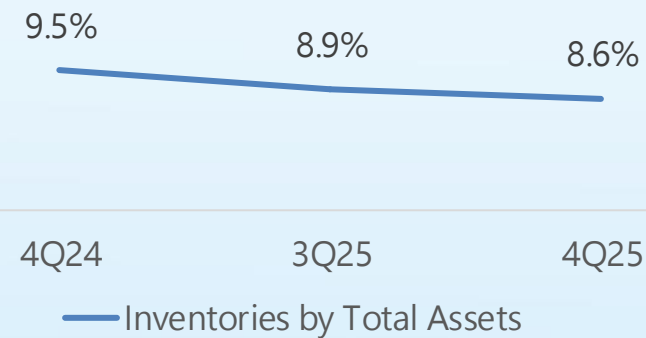


## 存貨佔資產

15%

10%

5%




## 平均收現日數

130

120

110

100



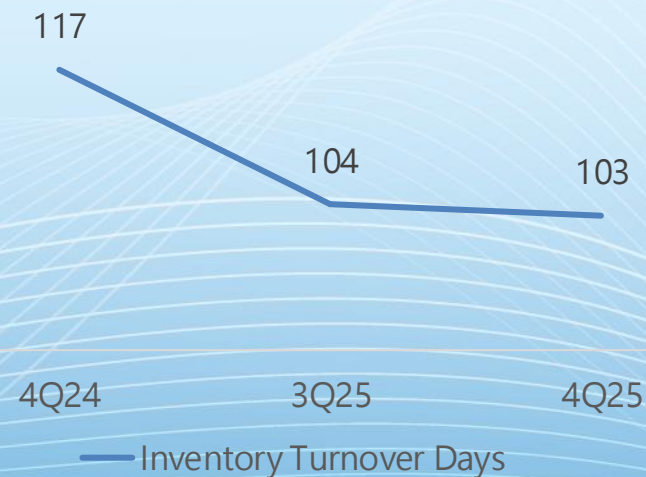
## 平均銷貨日數

120

110

100

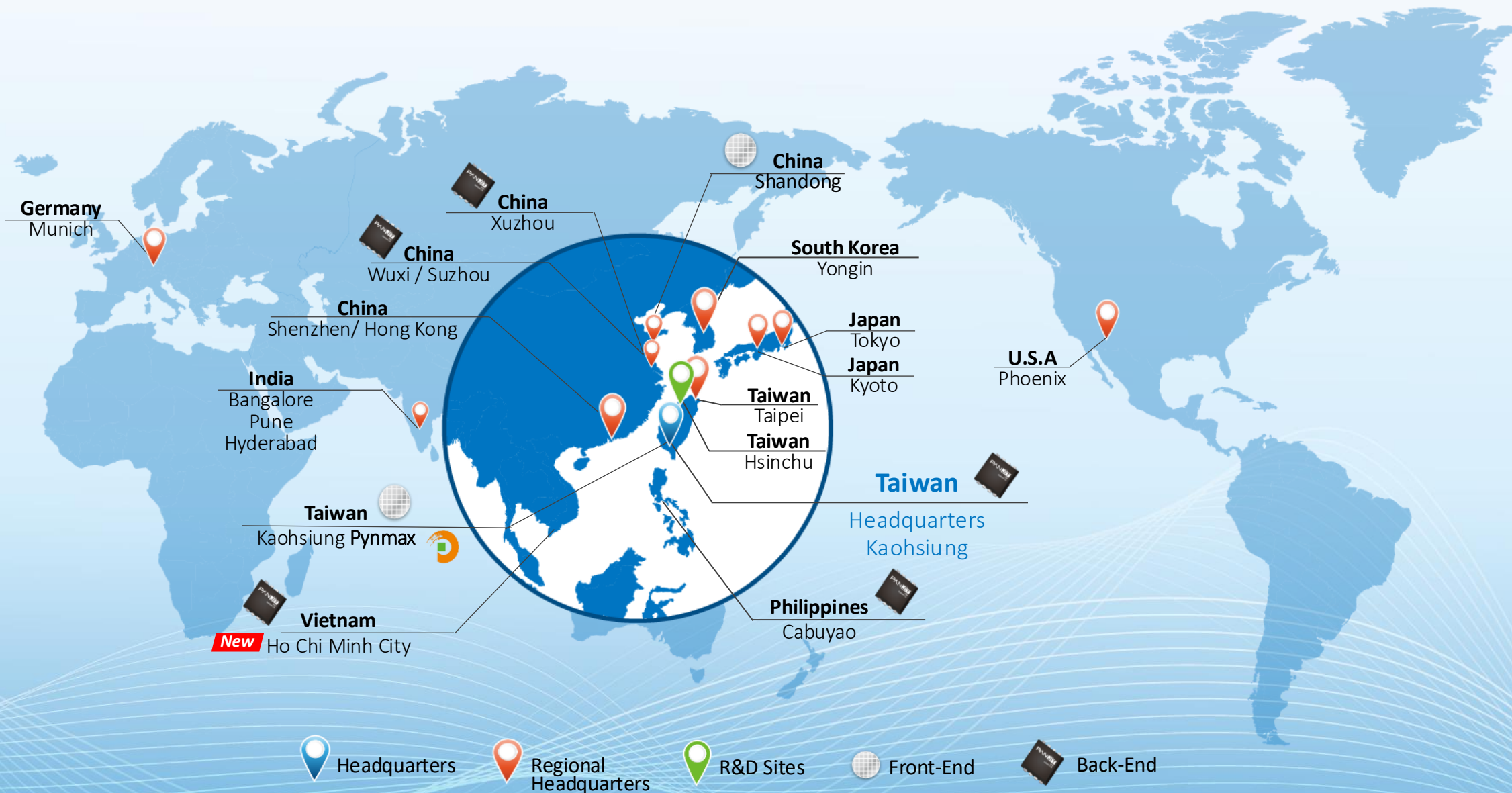
90



# 2025 FY合併綜合損益表

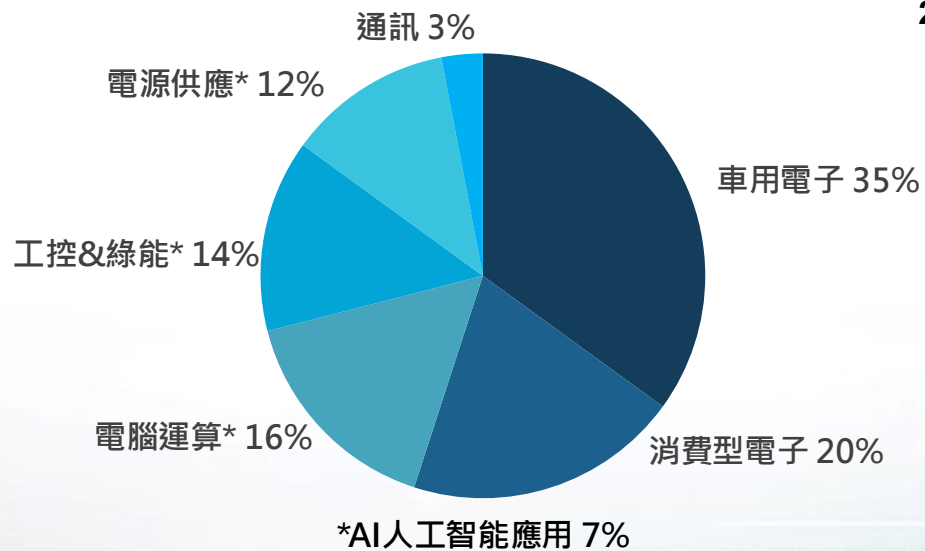
單位：百萬元新台幣	2025	2024	YoY
營業收入	13,093.9	12,536.2	4.4%
營業毛利	4,093.0	3,597.1	13.8%
<b>營業毛利率</b>	<b>31.3%</b>	<b>28.7%</b>	<b>2.6 pts</b>
推銷費用	770.5	746.0	3.3%
管理費用	1,222.0	1,059.1	15.4%
研究發展費用	975.1	972.1	0.3%
營業費用	2,981.7	2,784.2	7.1%
營業淨利	1,111.3	812.9	36.7%
<b>營業淨利率</b>	<b>8.5%</b>	<b>6.5%</b>	<b>2.0 pts</b>
營業外收入及支出	567.4	454.7	24.8%
所得稅	288.2	190.2	51.5%
本期淨利	1,390.4	1,077.4	29.1%
<b>純益率</b>	<b>10.6%</b>	<b>8.6%</b>	<b>2.0 pts</b>
每股稅後盈餘	3.12	2.40	30.0%

# 強茂全球佈局

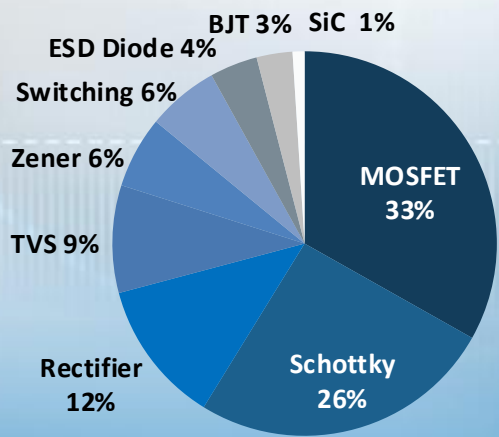


# 市場應用

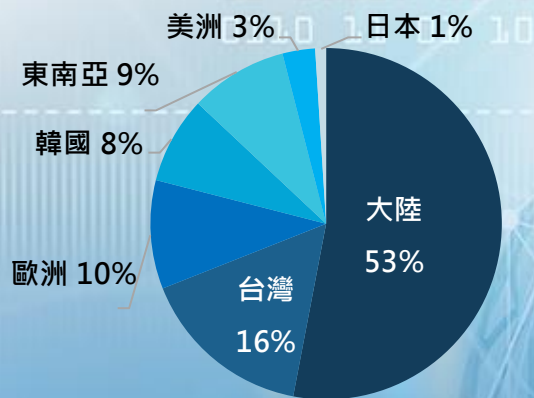
By 市場應用  
2025



By 產品  
2025



By 地區  
2025



Note: Shipment Record

# 應用類別



## 汽車電子

車燈、車身電子裝置、  
資訊娛樂系統、泵、  
車載充電



## 工控&綠能\*

太陽能逆變器、直流風扇、  
機器人、伺服散熱風扇、  
充電樁、馬達、醫療



## 電腦運算\*

筆記型電腦、主機板、  
固態硬碟、伺服器、  
資料中心



## 電源供應\*

PD 充電器、電源供應器、  
不斷電系統、伺服器電源、  
DC-DC電源模組



## 消費性電子

電視、白色家電、  
黑色家電、遊戲機、  
智慧手錶、網路攝影機

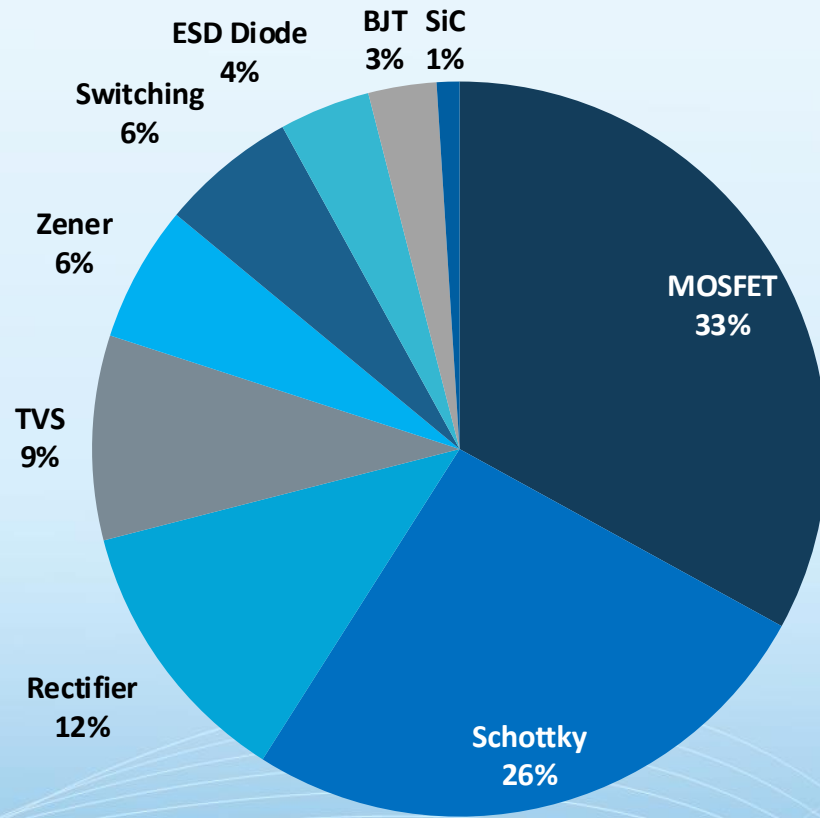


## 通訊

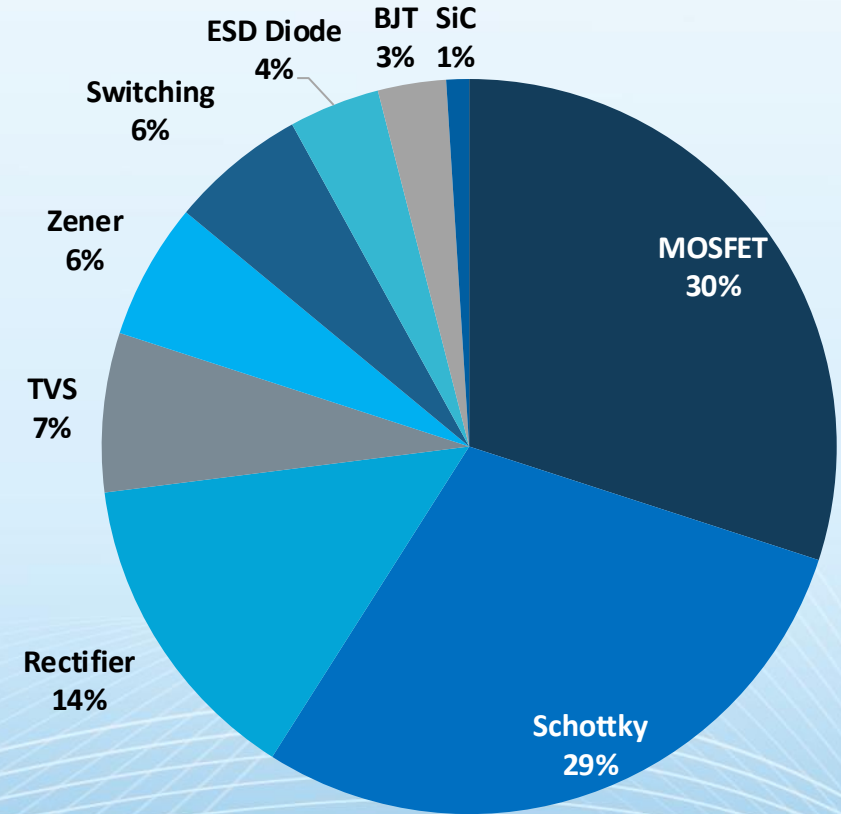
POE、移動裝置、  
行動通訊基地台

# 營收分析 – 產品

By 產品  
2025

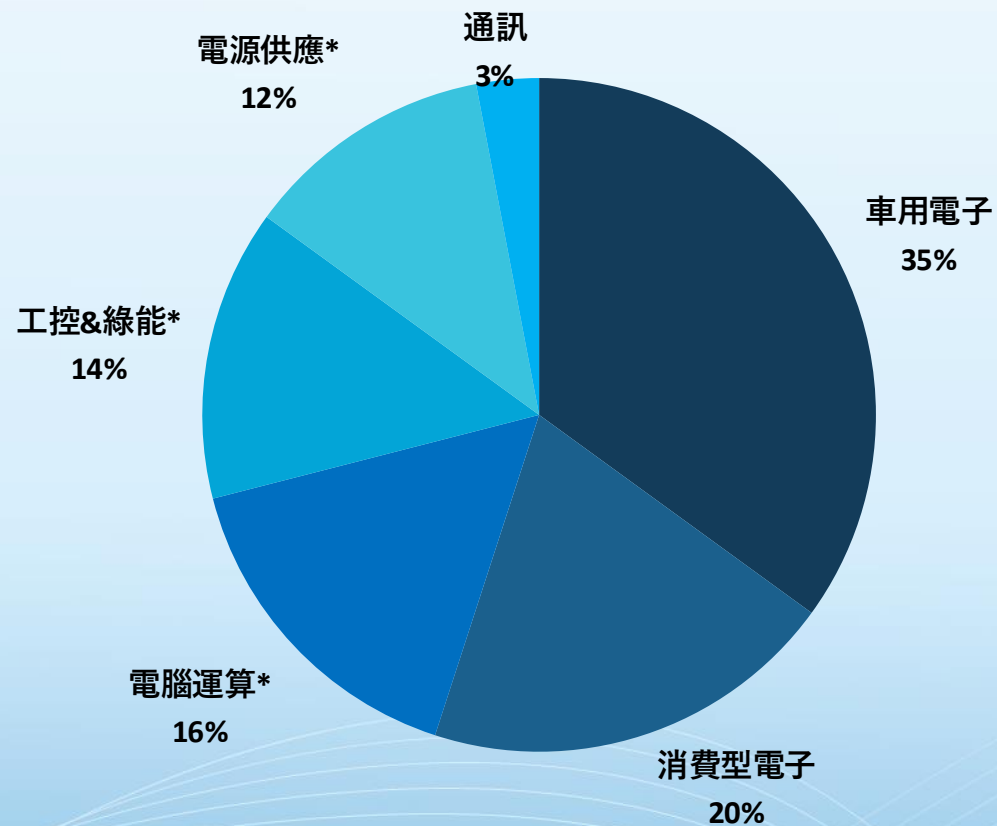


By 產品  
2024

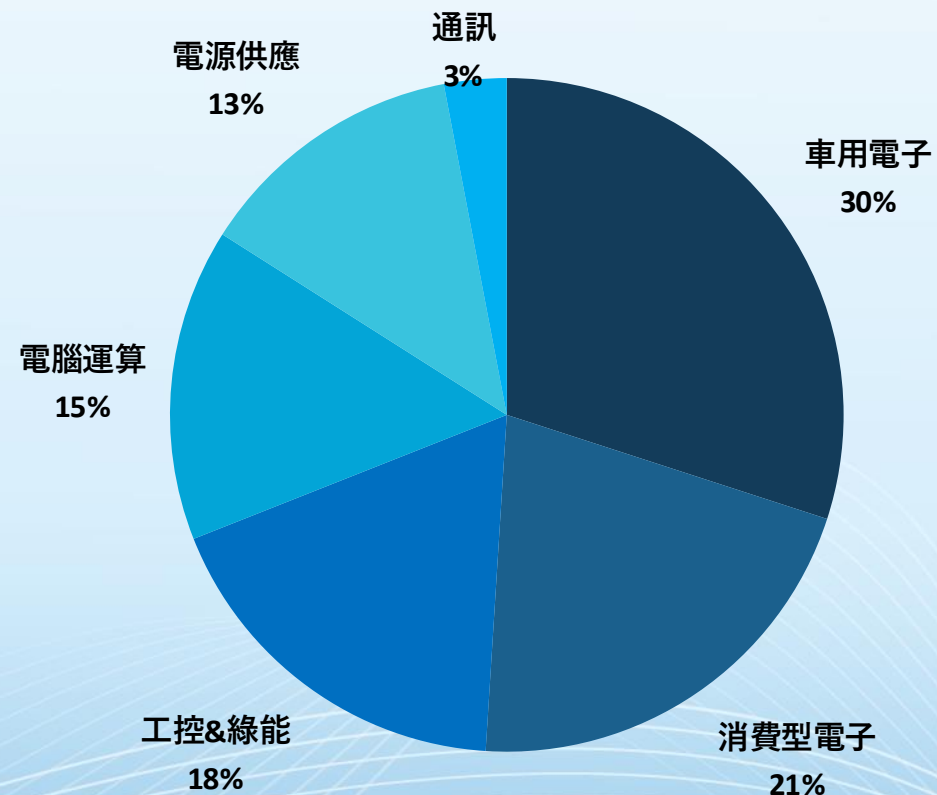


# 營收分析 – 市場應用

By 市場應用  
2025



By 市場應用  
2024

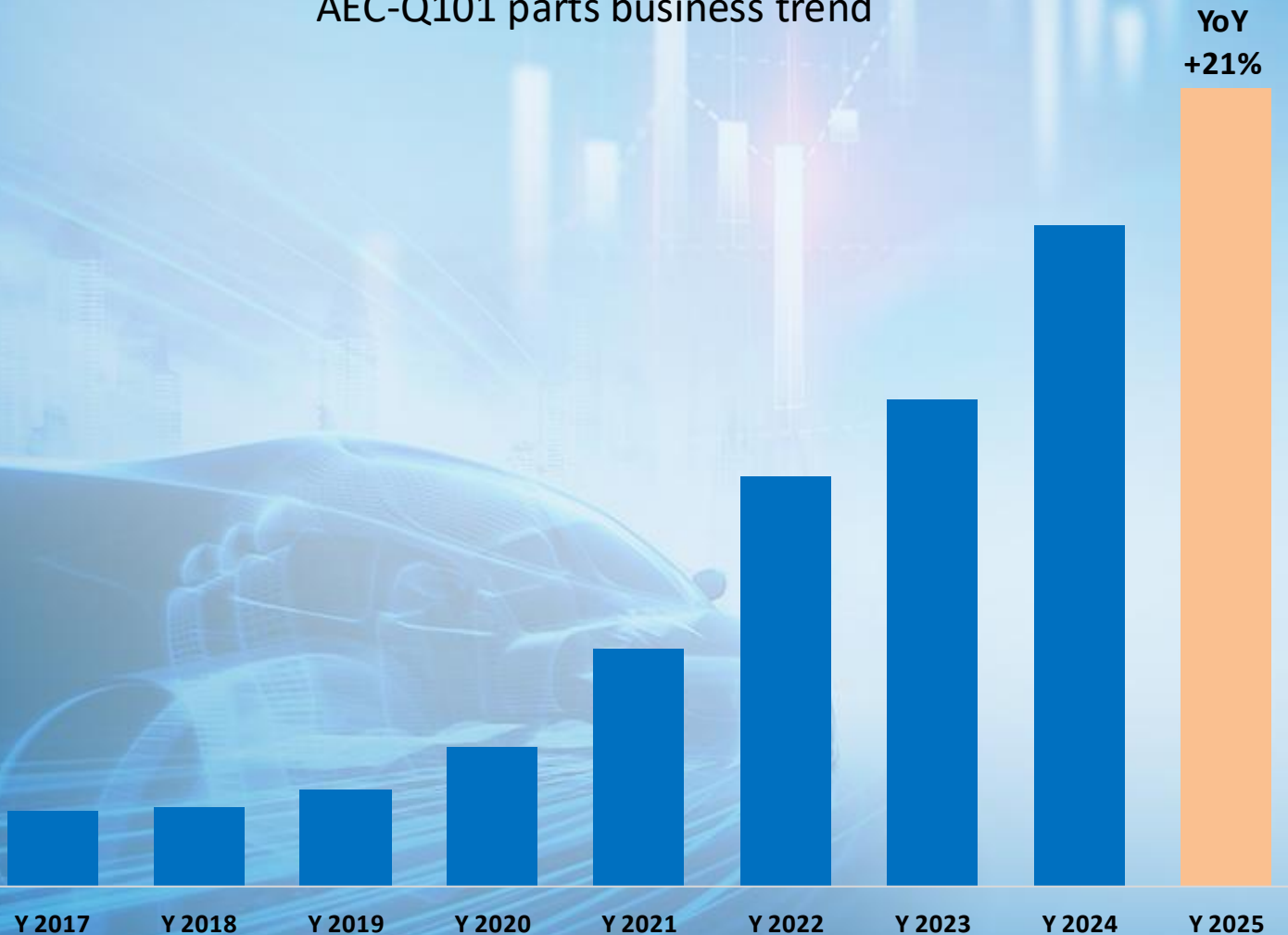




汽車應用

# 車用產品營收趨勢 Y2025

AEC-Q101 parts business trend



Product Offering  
**2K+** Parts

Shipment  
**5.81B**  
Pcs. in 2025



Worldwide  
**20+** Countries

Serving over  
**300+**  
customers across  
the globe





YOUR COMPONENT  
OUR PROFESSION

